

# أجملنا



أين

الله؟



# تقرأ في هذا العدد



سمر الموحد  
الصغير

١٩



الداعية  
الصغيرة

٢٩



محبوب  
الحبوب

٢٠

٤ ..... السابقون الأولون

١٤ ..... صحتي في هديه

٣٠ ..... من صنع يدي

١٢ ..... ألوان الطيف

١٦ ..... سبحان من خلق

١٠ ..... ركن المعرفة

٦ ..... حقل التجارب



مطبخ  
الآنسة  
ملعقة

٢٨



فلنحيا  
سنه

٢٦



كنوز  
اللغة

٢٢




عبقرينو

٣٤

ملحق خاص بالأطفال  
يصدر عن مجلة الفرقان  
جمعية إحياء التراث الإسلامي

أسرة أجيالنا



رئيس التحرير

د. بسام الشطي

مدير التحرير

جاسم حمد السويدي

سكرتير التحرير

فايزة أوشالة

الإخراج الفني والرسوم



طبعت بمطابع لابي

عنوان المراسلة

دولة الكويت

ص.ب ٢٧٢٧١ الصفاة

الرمز البريدي ١٣٣٣

سعر النسخة: دينار كويتي واحد

للإشتراك في المجلة

هاتف: ٢٥٣٦٢٧٣٣

فاكس: ٢٥٣٦٢٧٤٠

قيمة الإشتراك السنوي للأفراد ١٠ د.ك

للشركات ٢٥ د.ك

سعر النسخة بالدول الخليجية والعربية ٢٠ ريالاً

سعودياً أو ما يعادلها وتتضمن رسوم لبريد

البريد الإلكتروني

ajjalna@hotmail.com



@Ajjalna.kw

## نقطة ساطعة

### فضل العالم على العابد

أتى رجلٌ إلى النبيِّ محمدٍ صلى الله عليه وسلّم -  
و أخبره عن رجلين صالحين، أحدهما عالمٌ بشرع الله، والثاني  
عابدٌ يعبُدُ الله طوَالِ الليل والنَّهارِ وسأله أيُّهما أفضلُ يا رسول الله ؟  
فردَّ النبيُّ الكريمُ عليه الصلاة والسلام :

(فضلُ العالم على العابدِ كفضلي على أدناكم).

(إنَّ اللهَ، وملائكته، وأهلَ السماواتِ، حتى الثَّمَلَةُ في جُحرها، وحتى الخوتُ، ليُصَلِّونَ على  
مُعَلِّمِ الناسِ الخيِّرِ).

وفي هذا دعوة لجميع المسلمين بتعلم دينهم وقد وصانا رسولنا الكريم عليه الصلاة  
والسلام أحبائي الصغار بأن نعبد الله على علم و أن نعلم أصدقاءنا و أقرباءنا والناس  
جميعاً ما نتعلمه.



السلام عليكم ورحمة الله وبركاته

أحبائي الصغار ها نحن اليوم نقف في رحلتنا الشيقة على سيرة صحابي جليل ..  
صحابي أطلق عليه المصطفى لقب : " سيد شباب أهل الجنة " ..  
إنه الحسن بن علي بن أبي طالب الهاشمي القرشي ..  
سبط رسول الله - ﷺ - وحفيده ..

ولد ﷺ عام ٣ للهجرة، أبوه علي بن أبي طالب رابع الخلفاء الراشدين،  
وأمه فاطمة الزهراء بنت رسول الله ﷺ ، رضي الله عنهم جميعاً ..  
كان الحسن - رضي الله عنه - أشبه الناس  
بجدّه محمّد المختار عليه الصلاة والسلام،  
أبيض مشوباً بحمرة ..

وكان رسول الله ﷺ يحبُّ الحسن حباً جماً فقد قال  
عنه : " اللهم إني أحبه فأحبه " . وروى عن الرسول - ﷺ -

دعاء القنوت المشهور ( اللهم اهديني فيمن هديت ، وعافني فيمن عافيت ،  
وتولني فيمن توليت ، وبارك لي فيما أعطيت ، وقني شر ما قضيت فإنك تقضي  
ولا يقضى عليك ... ) .



## كان رضي الله عنه سبياً في اجتماع كلمة المسلمين

أخبر الرسول - صلى الله عليه وسلم - أن الحسن بن علي - رضي الله عنه - سيكون سبباً في اجتماع كلمة المسلمين بعد الخلافة، حيث قال - صلى الله عليه وسلم - : ( ابني هذا سيد، ولعلّ الله أن يصلح به بين فئتين من المسلمين ).

وقد تحققت هذه النبوة منه عليه السلام؛ فإنه لما قُتِلَ علي رضي الله عنه، بايع أهل العراق الحسن بن علي بالخلافة، لكنه ما لبث أن تنازل عنها لأخيه معاوية بن أبي سفيان رضي الله عنهما، وبايعه عليها في الكوفة؛ حقناً لدماء المسلمين، وتوحيداً لصفوفهم. وسُمِّي العام الذي عُقد فيه الصلح بعام الجماعة ( ٤١ هـ )؛ لاجتماع كلمة المسلمين.

وبعد أن عقد الحسن بن علي الصلح مع معاوية بن أبي سفيان - رضي الله عنهم - ترك الكوفة بعد أن حاول بعض أتباعه ممن لم يرض بالصلح قتله، وعاد إلى المدينة النبوية برفقة أخيه الحسين وأهل بيته وكانت العلاقة بينه وبين معاوية طيبة حسنة، فقد كان معاوية يرسل بالهدايا للحسن والحسين، وكانا يقبلانها منه .

توفي رضي الله عنه في المدينة النبوية عام ٤٩ للهجرة  
وقيل ٥٠ وقيل ٥١، ودفن في مقبرة البقيع.

وفاته

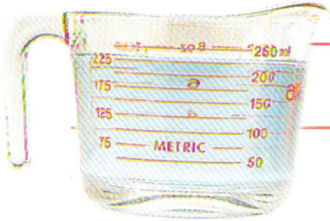
رضي الله عنه

بِقلم: شهد العتيق

# إطاء الونّاب

هل يسيل الماء أحياناً في اتجاهٍ صاعد؟  
ابن نافورةً وانظر كيف تبعل الماء يثبُ عالياً في الهواء.


## ما نحتاج إليه



إبريق ماء




قُمع



شريط لاصق




دبوس



أنبوب بلاستيكي

## خطوات العمل




1. امسك الطرف المختوم

من الأنبوب فوق القمع.

2. صبّ في القمع

ما يكفي من الماء لملء الأنبوب.



1. ضع القمع في أحد

طرفي الأنبوب. اختم

الطرف الآخر بشريط

لاصق ختماً محكماً. اعمل

دبوس ثقباً صغيراً في الشريط اللاصق.



٣. امسك الأنبوب فوق المغسلة

وببطنه اخفض الطرف المختوم.

يبدأ الماء بالسيلان من ثقب الدبوس .

وزن الماء يدفعه

خارجاً من الأنبوب

وعالياً في الهواء .

٤. الآن اخفض الطرف

المختوم أكثر، فيندفع

الماء عالياً من الثقب،


وكأنه نافورة .

## قوة النافورة

يسيل الماء من بحيرة عالية ليغذي هذه النافورة.


لأن ماء البحيرة أعلى من النافورة، يدفع وزنه ماء

النافورة عالياً في الجو .





# الباميا



تعتبر البامية من الخضروات الموسمية والتي تتوفر بشكل رئيسي في الصيف، وهي من الخضار الغنية بالفيتامينات مثل فيتامين أ، ومجموعة فيتامين ب، وفيتامين ك، والمعادن، مثل: الكالسيوم، والمنجنيز، والمغنيسيوم، والزنك. وعند طبخ البامية تكون مادة لزجة تضيف طعماً لذيذاً للشوربة، ويمكن تحضير البامية بعدة طرق مثل القلي أو بالفرن ويمكن إضافة بعض الخضار التي ترفع من قيمتها الغذائية مثل الذرة والبصل والبندورة.





من فوائد البامية الصحية أنها تنظّم مستوى سكر الدم وتمنع الإصابة بالربو كما أنها تحافظ على صحة ونضارة البشرة وتحافظ على قوة النظر وتحافظ على صحة العظام، البامية تساعد على فقدان الوزن وتعقم القولون ومطهرة للأمعاء.



# عش الطيور



تتخذ الطيور أعشاشاً لتضع فيها الإناث بيضها، ولحضانة هذا البيض، ولرعاية الأفراخ حتى تكبر وتطير. وفضلاً على هذا يوفر العش للبيض والأفراخ الدفء والأمان من الأعداء. ولذلك يتفنن معظم الطيور في إخفاء أعشاشه عن العيون. وللطيور أيضاً عاداتٌ عجيبةٌ في تخير الأماكن التي تقيم فيها أعشاشها، وتوفير المواد التي تستخدمها في بناء تلك الأعشاش، وفي الطرق البارة التي تسلكها في هذا البناء. وقليلٌ من الطيور لا يصنع أعشاشاً، فإناث بعض الطيور البحرية تضع بيضها بين الحصى أو على الصخور العارية في أماكن منعزلة من الشاطئ، وبعضها يفعل ذلك في جماعاتٍ كبيرة، كما في بعض أنواع البطريق.

وكذلك يضع بعض أنواع السبد بيضه على الرمل مباشرةً. وفي جميع هذه الأحوال يشابه البيض ما حوله، فلا تكون هناك حاجةٌ إلى إخفائه. وبعض الطيور، مثل القطقاط، يضع حفرةً بسيطةً على سطح التربة، تسمى "أفحوصاً"، يضع فيها بيضه. ولكن أنثى النعام تهيل الرمل على الأفحوص الذي وضعت فيه بيضها كبر الحجم لتخفيه تماماً عن العيون.

طير يضع بيضه بين الصخور



بطريق يضع بيضه بين الجماعات





ولكن كثيراً من الطيور يبني أعشاشه بين أغصان الأشجار والشجيرات ،  
وبدرجات متفاوتة من التعقيد والإتقان . فأنواع الحمام واليمام تبني  
عشاشها بأعواد متقاطعة بغير انتظام ، تاركة فيها كثيراً من الفرج .  
ولكن معظم الطيور يظهر مهارة كبيرة في إحكام نسج أعشاشه .  
وأكثر أشكال الأعشاش المنسوجة شيوعاً هو الشكل المقعر الذي يشبه  
القدح أو " الفنجان " : ذو فتحة متسعة في أعلاه ، كعش الحسون وكثير  
غيره من أنواع " العصافير " والدج والسمنة ، وأمثالها .

ومواد بناء العشاش متعددة تشمل أشياء متباينة ،  
كأغصان الأشجار وأوراقها ، والأعشاب الطرية أو الجافة ،  
والريش والشعر والصوف ، والألياف النباتية والخرق البالية ،  
وغيرها .

أما الخطاطيف ( " عصافير الجنة " ) فتبني عشاشها من  
الطين والقش بعد أن تمزجها بلعابها اللزج .

وبعض الطيور يبحث عن أماكن مناسبة ليتخذها  
عشاً ، كالشقوق والفجوات في سقوف المباني ونوافذها  
وزخارفها ، ونحو ذلك . أما نقارات الخشب فتتقر في  
أجذاع الأشجار حفراً تصنع فيها أعشاشها .

وأما الطيور ذوات المنقار القرني فأمرها يثير العجب  
والإعجاب حقاً . فأنثى هذه الطيور تحبس نفسها في فجوة كبيرة في جذع شجرة ، ثم تسد فتحتها بالبراز والطين ،  
ولا تترك إلا شقاً ضيقاً . ولا يتخلى الأب عن عائلته الحبيسة ، فهو يحمل إليها الغذاء بانتظام ، ويناوله إلى منقار  
الأم البارز من الشق . وعندما تكبر الأفرخ وتقوى ، تكسر الأم بمنقارها القوي الحاجز الذي صنعتة وتنطلق  
لتساعد الأب في جمع الغذاء لصغارهما .



وبناء العشاش يتطلب من الطيور جهداً كبيراً ،

حتى إن بعضها قد يحتاج إلى أكثر من ألف رحلة طيران .

لجمع مواد بنائه . ولذلك قد تستخدم بعض الطيور عشاشها

أكثر من مرة واحدة ، ولكن هذا قد يؤدي

إلى كثرة الطفيليات فيه . وبعض الطيور يتغلب

على هذا بأن يزود العش بأوراق طرية من نباتات معينة .

لها خصائص طاردة للحشرات أو مبيدة لها . فضلاً على حرص

الطيور البالغ على حفظ أعشاشها نظيفة ، وعلى عدم تلويثها بالفضلات وبقيايا الطعام التي تقذف بها


بعيداً عن العش . ومن الطبيعي أن تعتمد الطيور في معظم هذه الأعمال الدقيقة والعجيبة على مناقيرها

متعددة الوظائف والأشكال .

### طائر السبد يضع بيضه في الرمل



# الحديد



بناء الأهرامات

يعد الحديد أول المعادن التي عرفها الإنسان، فقد عرفه المصريون القدماء، والآشوريون، والإغريق. ولكن يبدو أن الإنسان لم يتعلم كيف يستخرج الحديد من خاماته حتى عام ١٣٠٠ قبل الميلاد.

والحديد هو العنصر الرابع من حيث وفرة في قشرة الأرض. وهو لا يوجد في حالته الحرة عادةً، وغالباً ما يوجد على هيئة أكاسيد في خاماته، ويعتقد العلماء أن مركز الأرض يحتوي على قدر كبير من الحديد المنصهر بفعل درجة الحرارة العالية لباطن الأرض.


## معادن الحديد



ويوجد الحديد في جسم الإنسان في الكبد، كما يوجد في الدم، ويساعد على نقل الأكسجين من الرئتين إلى جميع خلايا الجسم. ونحن نحصل على الكمية اللازمة لأجسامنا من الحديد، من اللحم، والبيض، والفاكهة، وبعض أنواع الخضار مثل السبانخ والخرشوف، ويوصف الأفراد الذين تقل في أجسامهم نسبة الحديد عن حدها الطبيعي، بأنهم مصابون بالأنيميا، ويمكن إعطاؤهم بعض الأدوية التي تحتوي على مركبات الحديد. والحديد سريعاً ما يصدأ في الهواء الرطب وتتكون على سطحه قشور.

ويتم تحويل الحديد إلى صلب بعدة طرق، وأولى هذه الطرق ابتكرها "هنري بسمر" عام ١٨٥٠، ويوضع فيها مصهور الحديد في محول يشبه البودقة، يُعرف باسم "محول بسمر"، مبطن بالطوب الحراري، ثم يمرر فيه تيار من الهواء من فتحات خاصة في قاعه، فيتم بذلك إحراق نسبة كبيرة مما بالحديد من كربون، وكذلك إحراق بعض الشوائب الأخرى، مثل المنجنيز والسليكون.

هنري بسمر



ولم يعرف الإنسان صناعة الصلب إلا منذ نحو ٥٠٠ عام قبل الميلاد، وكان ذلك على الأغلب في بلاد الهند وفي سوريا، حيث صنعت منه السيوف الدمشقية الشهيرة.

وهناك أنواع متعددة من الصلب يستخدم كل منها في أغراض محددة، فمنه "صلب الكربون" وتصنع منه هياكل السيارات وعربات السكة الحديدية.


وهناك نوع من الصلب شديد المتانة يتحمل ضغوطاً عالية جداً، ويستخدم في صنع بعض الصواريخ وسفن الفضاء. كما يستخدم الحديد في صنع مستلزمات البشر اليومية مثل الأواني لوازم البيت.



اللحمة



الكددة



المحار



السيبانخ



طماطم  
مجففة



العدس



مشمش مجفف

أقوى الأطعمة  
الغنية بالحديد



شوكولاته  
سوداء



صحتي  
في هديتي

# الدهن بزيت الزيتون

## نضارة للجسم والبشرة

قال رسول الله ﷺ عن زيت الزيتون: "كلوا الزيت وادهنوا به فإنه من شجرة مباركة" وما ينطق عن الهوى فلزيت الزيتون فوائد لا حصر لها سواء للشعر أو للبشرة فهو يوقف التساقط - يغزر الشعر - يقضي على الفطريات - يساعد على التئام الجروح والقروح بسرعة - يعطي نضارة وطلاوة للبشرة وينعمها - و يبيض البشرة.

"وكان الرسول صلى الله عليه وسلم يدهن غبا ويكتحل وترا" يعني يدهن يوما بعد يوم ويكتحل ثلاث مرات. وقد أثبت العلم الحديث أيضا أن الإدهان كل يوم يؤدي إلى انسداد مسام البشرة ويؤذيها.

قال رسول الله ﷺ عن زيت الزيتون:  
"كلوا الزيت وادهنوا به فإنه  
من شجرة مباركة"



لماذا يا أبي ؟  
كيف يا أمي ؟

# لماذا لا تسمح لي بتناول العوت دوغ يا أبي ؟



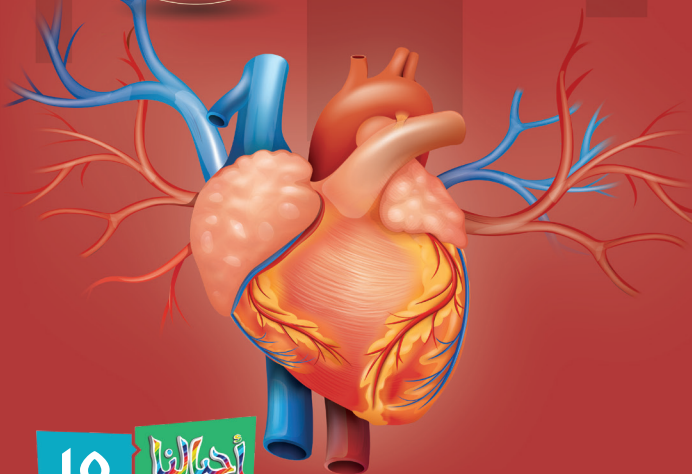
يصف الأطباء وخبراء التغذية هوت دوغ بأنه الطعام

القاتل ومخاطره الصحية كثيرة، فهو مليء بالدهون،

ويمثل خطراً على عضلة القلب والشرابين، كما أنهم

عدوه سبباً لسرطان القولون.

والمسلم يجب أن يحفظ بدنه من المأكولات الضارة فأجسادنا أمانة من الله.



# السمك الطائر

سبحان  
من خلق

عجائب وغرائب خلق الله في البحر ليس لها حدود والتفكر فيها يقودنا إلى تعظيم الله وتوحيده.

مابالكم بسمكة تطير ولها أجنحة إنه ليس مشهد من أفلام الكرتون بل هي صور التقطت لسمك في كاليفورنيا .

إذا تعرضت هذه الأسماك للمطاردة من قبل الأسماك المفترسة ك:التونة مارلن سمك أبو سيف الماكريل فإنك حال ما ستشاهدها تحلق في الجو هربا من العدو .

هل حقا هي تطير؟!!

السر في ذلك هو أن هذا السمك لديه القدرة على أداء حركات هوائية، الناظر له يعتقد بأنه يطير، لكن حين تمت مراقبته ودراسته من قبل علماء الأحياء، وجدوا أنه لا يطير بالمعنى الكامل أو الدارج للكلمة بالتأكيد، إنما هو فقط لديه القدرة على حفظ توازنه بالهواء لفترة زمنية معينة، ومن ثم فقد أطلق عليه السمك الطائر.





## آلية طيران السمك الطائر:



لتقوم السمكة الطائرة بعملية الطيران تلك فإنه يعتمد على خفة وزنها وقوة ذيلها، فتقوم السمكة الطائرة عند مهاجمتها بضرب الماء بذيلها في الاتجاهين بسرعة كبيرة، الأمر الذي يدفعها إلى خارج الماء، وفي تلك اللحظة تستغل زعنفتيها المتميزتان بكبر الحجم، فتقوم بفردهما ليؤديا دور الجناح لدى الطيور، فيُحفظ توازنها في الجو لبضعة ثوان تضمن لها البُعد عن مُفترسها وتضليله، وعندما تعود السمكة الطائرة إلى الماء مرة أخرى، فإنها تعيد ضم زعانفها مرة أخرى إلى جانبيها، وتواصل تحريك ذيلها بنفس السرعة لتسبح بأقصى سرعة ممكنة مواصلة ابتعادها عن مُهاجميها، كذلك يمتاز السمك القادر على القفز من الماء بامتلاكه رأس قوية وصلبة، تجعل عملية سقوطه في الماء أكثر يسراً وانسيابية.

## المسافة والمدة:

لعل السؤال الذي يفرض نفسه الآن هو ذلك المتعلق بمدى فاعلية طيران السمكة الطائرة، أي ما المدة التي يمكنها البقاء خلالها حائمةً في الجو خارج المياه؟ وما المسافة التي يمكنها قطعها خلالها، وقد تكون الإجابة صادمة حين نقول إنه مدته التحليق خارج الماء لا تتجاوز الـ ١٠ ثواني تقريباً.. هل هذا يعني إن قدرتها على الطيران غير فعالة؟.. الإجابة قطعاً هي لا، وذلك لأن السمك الطائر يمكنه القيام بفعل الطيران من ٦: ٨ مرات متتالية، وما أن يغوص في الماء حتى يحرك ذيله بسرعة رهيبه فيعود للتحليق مجدداً، وإذا قمنا بحساب المسافة التي يقوم بقطعها جواً خلال كل قفزة من قفزات، فسنجد إن مجملها يتراوح ما بين ٣٠٠: ٤٠٠ متراً.

رحمته صلى الله عليه وسلم بالضعفاء

# بيريحة

خلق الله الانسان ضعيفا في جميع  
مراحل حياته فالطفل ضعيف، والشيخ  
ضعيف، والشاب يصيبه ضعف في بدنه أو ماله، وكان  
رسول الله صلى الله عليه وسلم يولي اهتماماً أكبر لمن يعاني ضعفاً لأن  
الضعف يسبب للانسان ألماً في نفسه.  
ورسول الله صلى الله عليه وسلم رحيمٌ بالمؤمنين، وهو بالضعفاء أشد  
رحمةً ولهذا علمنا أن نستعيد بالله من الضعف ونقول:  
« اللهم إني أعوذ بك من غلبة الدين وغلبة العدو وشماتة الأعداء».



﴿ وخلق الإنسان ضعيفاً ﴾

“ بلغ من ضعفه كلمة  
تفرحه وأخرى تحزنه،  
وشوكة تدميه وهدية تُرضيه.  
اللهم ارحم ضعفتنا .”

## الموحد الصغير

بقلم: فائزة أوشالة  
رسم: ريهام حسني

الله في السماء

أين الله؟

لا تراه لأن لا أحد يراه ولكن  
إذا عبدنا الله وأطعناه  
وفعلنا الخير وتركنا الشر  
فسنراه إن شاء الله في الجنة

لماذا  
لا أراه؟



# محبوب الحبوب

بقلم: إيمان القحطاني  
رسم: خالد عبدالعزيز



# الجمهورية اليمنية



السلام عليكم أنا محبوب من الكويت ولقد زرتكم لكي أكتب  
في كتابي معلومات عن وطنكم الجميل

ما هذا البحر الواسع  
الذي أمامنا يا سعد

إنه بحر العرب  
فلنهبط بالمنطاد على  
شاطئه الجميل

وعليكم السلام ورحمة الله أنا عبدالله  
مرحبا بكم في بلاد اليمن السعيد  
فعاصمتها صنعاء  
وعملتها الريال اليمني

أنتم أهل اليمن الذين امتدحكم  
رسولنا الكريم ﷺ وقال فيكم (قوم نقية قلوبهم  
ولينة طباعهم والإيمان يمان والحكمة يمانية  
وهم مني وأنا منهم)

إن اليمن مساحتها ٥٥٥ كم مربع  
و يومها الوطني (٣٠ نوفمبر) ويسمى أيضا يوم الجلاء

عليه الصلاة والسلام



ما هي موارد الجمهورية اليمنية؟

يتميز وطني بالصناعات مثل صناعة العقيق اليمني وهو من الأحجار الكريمة ويتم استخراجها من بطون الجبال

وتعتمد أيضاً على صيد الأسماك المختلفة

وهل لديكم معالم سياحية؟



يعتبر وطني موقعا للتراث وللحضارات القديمة التي تجلب السياح وأيضا تتمتع أجواء اليمن بالطبيعة الخلابة بكل فصولها وقد تراجعت السياحة بسبب الظروف الأمنية

اشتهرت اليمن

بوجود مملكة سبأ وهي حضارة عريقة وقديمة وكان لها ملكة اسمها بلقيس

التي أسلمت لله على يد سيدنا سليمان فما زالت آثار حضارة مملكة سبأ موجودة حتى الآن



شكراً جزيلاً يا عبدالله على هذه المعلومات القيمة عن بلادكم وأسأل الله لكم الأمن والأمان لبلادكم وأن يحميها من كل مكروه

مع السلامة ورافقتكم السلامة في سفركم

# الفرق بين ياء المنكلم وياء المخاطبة

## ياء المنكلم

## ياء المخاطبة

ضمير نصب وجر

ضمير رفع فقط

تتصل بالأفعال الثلاثة من الماضي  
والمضارع والأمر  
ساعدني، يساعدني، ساعدني

تتصل بالمضارع والأمر فقط  
مثل  
اكتبي، أنت تكتبين

تحتاج إلى نون الوقاية للفصل  
بينها وبين الفعل، مثل  
نفعني

تتصل بالفعل مباشرة  
تشربين

تعرب مفعول به إذا اتصلت بالفعل واسما  
لإن وأخواته  
وفي محل جر بالإضافة إذا اتصلت بالإسم  
محل جر بحرف الجر إذا اتصل بالحرف

تعرب فاعلا لفعل المبني للمعلوم  
أو نائب لفاعل لفعل المبني للمجهول  
واسما لكان وأخواتها

# قصة مثل

## يا حامل اذكر حلاً

أصله أن قوما جهزوا أمتعتهم للسفر وشدوا عقد امتاع وحين  
وصلوا إلى المكان الذي قصدوه شرعوا يفتحون متاعهم فلم  
يستطيعوا من شدة العقد فقال أحدهم :

## يا حامل اذكر حلاً

“ يضرب هنا المثل  
للنظر في العواقب . ”

أرسل هذه الورقة بعد تعبئتها إلى مقر المجلة

أو بالبريد الإلكتروني:

ajjalna@hotmail.com

## مشاركات مجلاتكم

الاسم:

رقم هاتفي:

بريدي الإلكتروني:

أود المشاركة في صفحة  
واحتكم بهذه الفقرة

أنا أقترح

أعاني من مشكلة



اشترك في مجلة

# أجبالنا

أجمل هدية تقدمها لأبنائك



@ajjalna



البريد الإلكتروني

ajjalna@hotmail.com

للاشتراك في المجلة

هاتف: ٢٥٣٦٢٧٣٣ فاكس: ٢٥٣٦٢٧٤٠٠

٢٥

أجبالنا



# لا تبعثو هذه الرسائل

بقلم: فائزة أوشالة

## فلنحيي سنته





كما يجب  
التأكد من صحة محتواها .  
فهو إزام للناس بأمر لم يلزمهم الله به ،  
واستحلاف الناس غير جائز .

حصول الأجر لا  
يعلمه إلا الله ولا يمكن لها أن تحكم به .  
والواجب على من تصله مثل هذه  
الرسالة أن لا يرسلها



ابعثي لهم  
ووضحي لهم الخطأ واطلبي  
منهم عدم نشرها

لقد سبق لي  
وأرسلت رسالة مثل هذه  
لـ ١٠ من صديقاتي



جزاك الله خيراً  
يا أمي

# مطبخ الآنسة ملعقة

## أكواب كريمة الشوكولاتة

### المقادير:

١٨٠ غرام شوكولاتة

١٢٠ غرام كريمة سائلة

٢٠ غرام زبدة

١٥ غرام سكر

٣ بيض

### طريقة العمل

١. أخلي الكريمة على النار ثم أضيفها على الكاكاو وأخلط حتى يصبح سائل متجانس .
٢. بالمضرب اليدوي أخلط بياض البيض وبعد أن يصبح قوامه مثل الثلج أضيف السكر ثم صفار البيض والزبدة .
٣. أضيف خليط البيض إلى خليط الكريمة والشوكولاتة وأحره برفق حتى تتجانس المكونات
٤. أضغ الخليط في أكواب تقديم وأحفظها ساعة في الثلاجة وعند التقديم يمكن أن أزينها بأي شيء للترتيب .

السلطة من  
الأطباق الطفيفة

عالم تتجولين فيه عبر صفحاته ... لتتنفسي عبير  
إبداعاتك ... وتُبهرني في حروف كلماتك ...  
وتستمتعي بجماليات اهتماماتك ... وتطهري فيه  
ذاتك من خلال زواياها ... فهو عالمك .

عالم  
صبايا

من منا لا تحب فعل الخير، ومن منا لم  
تراودها فكرة أن تكون داعية إلى الخير  
بين صديقاتها وأسرقتها، لذا فقد أحببت  
في هذه الزاوية أن أقدم أفكاراً عملية  
ومشاريع خيرية صغيرة تساعدك على  
تحقيق حلمك في أن تكوني  
داعية إلى الله .

## جمال المسلمة أخلاقها



أصبحنا نرى اليوم فتيات صغيرات السن مهتمات بالجمال والجاهلية ويلبسن ملابس مخصصة للكبار  
ومنهن من تصبغ شعرها وهي تؤذي بذلك صحتها وتشوه طفولتها البريئة.  
وإذا تحدثني معها تكلمك بأسلوب شابة كبيرة .

انتبهي يا عزيزتي فالجمال هو جمال الأخلاق والاعتناء بالمظهر ليس عيباً ولكن يجب أن يتوافق  
مع سنك ومع طفولتك الجميلة.

لا جمال دون أخلاق

فكوني جميلة الخلق قبل المظهر





# الزهور المكبوسة

من  
صنع  
يدي

استعمالات الزهور المكبوسة:

تستعمل للتزيين بطاقات المناسبات المختلفة، تزيين المؤشرة ( شريط يوضع بين صفحتي الكتاب إشارة إلى موضوع بعينه). كما تستعمل لتزيين غلاف دفتر أو كتاب، أو لعمل لوحة فنية .


الأدوات اللازمة




ورود وأزهار بألوان مختلفة - أوراق شجر  
ورق رسم - كتاب مجلد ومجموعة كتب ثقيلة  
صمغ أبيض سائل - فرشاة رسم - ملقط  
صحن صغير - ورق شمعي (اختياري).

الخطوات بالصور

1  
ضعي الورق بين صفحات كتاب مجلد  
2  
ثم ضعي فوقها الكتب الثقيلة




1  
ضعي الزهرة أو ورقة الشجر بين ورقتي الرسم.



## طريقة تصديق الزهور المكبوسة :


1

صب قليلاً من الصمغ الأبيض في الصحن.  
مستخدمة الفرشاة ادهني الزهرة المكبوسة  
من الخلف بالصمغ.  
ثبتي الزهرة في المكان المطلوب باستخدامك  
الملقط .



2

ضعي ورقة من الورق الشمعي على  
الزهرة المصققة ثم ضعي العمل الفني  
بين دفتي كتاب واطريها تنشف ليلة كاملة.  
إذا لم يتوافر الورق الشمعي يمكنك ترك  
العمل ينشف ليلة كاملة دون تغطية .



ضعي الورق بين صفحات كتاب مجلد، ثم ضعي  
فوقها الكتب الثقيلة، واطريها مدة ١٠ أيام  
دون أن تفتحيها .  
بعد عشرة أيام، اخرجي الورق من الكتاب  
وأزيلي الزهور المكبوسة، ولكن امسكيها  
برفق حتى لا تتمزق .

3





جَمْعِيَّةُ إِحْيَاءِ التُّرَاثِ الْإِسْلَامِيِّ

فرع محافظة الفروانية



إدارة فروع العمل النسائي

## لجنة العمرية وأشبيلية النسائية

تستمر طوال العام لجميع الفئات العمرية  
وتكون طوال أيام الأسبوع

حلقات تحفيظ  
القرآن الكريم

نادي الداعية  
الصغيرة

الخميس من كل أسبوع من الساعة ٥-٨ مساءً  
للفتيات من ٦-١٠ سنة

الخميس من كل أسبوع من الساعة ٥-٨ مساءً  
للفتيات من ١٢ - ١٨ سنة

نادي صحبة  
إلى الجنان

الدرس الأسبوعي للنساء كل خميس الساعة الخامسة



24383532 - 24383537

أشبيلية - قطعة: ٣ - شارع جويدان سعد المرشاد - منزل: ٢١



الاسم :

المدرسة :

العمر :

العنوان :

الصف :

رقم الهاتف :

## مسابقة العدد ٨٠

### السؤال الأول

- من يكون سبط النبي صلى الله عليه وسلم؟

### السؤال الثاني

- هل كان رسول الله صلى الله عليه وسلم يدهن يومياً بزيت الزيتون؟

### السؤال الثالث

- ياء المخاطبة ضمير رفع فقط أم ضمير نصب وجر؟




هناك علاقة مشتركة  
بين جميع العناصر  
الموجودة في اللوحة  
إلا عنصر واحد،  
هل تستطيع معرفته؟



ساعد الولد في الوصول  
إلى رجل الثلج

المتاهة



## الفروق الـ (٧)



هناك ٧ اختلافات بين  
الرسمان، هل تستطيع  
اكتشافها؟

حل العدد  
السابق



استخدم ألوانك الجميلة  
لتلوين هذا الرسم



فلنرتع سوياً في  
رياض جنة الأذكار  
ولنتعلم معاً منها  
ما يسعنا في الدنيا  
والآخرة .

# أذكار الطفل المسلم

الذكر يملأ قلب المسلم سعادة وطمأنينة

## دعاء الصباح

أصْبَحْنَا  
وَأصْبَحَ الْمَلِكُ لِلَّهِ رَبِّ الْعَالَمِينَ،  
اللَّهُمَّ إِنِّي أَسْأَلُكَ خَيْرَ هَذَا الْيَوْمِ ،  
وَأَعُوذُ بِكَ مِنْ شَرِّ مَا فِيهِ ، وَشَرِّ  
مَا بَعْدَهُ

