

# صِفِّ زُصِّلَاةَ النَّبِيِّ صَلَّى اللهُ عَلَيْهِ وَسَلَّمَ

بالصور من التكبير إلى التسليم

الصلاة  
الركن الثاني

(طلوها كما  
رأيتموني  
أطليها)

سأهم فيه  
إعادة طباعتها  
لتصل إلى غيرك كما  
وصلت إليك



راجع نصها وأجاز نشرها  
الشيخ الدكتور/ عثمان الخميس  
الشيخ الدكتور/ أحمد الجسار

جمع وترتيب / وليد الصالح

الطبعة الأولى

يسمح بإعادة طباعتها بدون تغيير أو إضافة ويمكنك المساهمة في إعادة طباعتها  
لمن تحب من الأهل والأقارب وطلبة المدارس والوزارات والمستشفيات  
(أو نقوم بتوزيعها عنك) بمبلغ 20 دينار لكل 100 نسخة

جَمْعِيَّةُ أَحْيَاءِ التَّرَاثِ الإِسْلَامِيِّ

الرميثية و سلوى

# صِفَاتُ صِلَةِ النَّبِيِّ صَلَّى اللَّهُ عَلَيْهِ وَسَلَّمَ

بالصور من التكبير إلى التسليم

ويليها أركانها، وواجباتها  
وسننها، ومبطلاتها  
والخشوع فيها، وسجود السهو

راجع نصها وأجاز نشرها  
الشيخ الدكتور/ عثمان الخميس  
الشيخ الدكتور/ أحمد الجسار

جمع وترتيب / وليد الصالح

جَمْعِيَّةُ أَحْيَاءِ التَّرَاثِ الإِسْلَامِيِّ

الرميضية و سلوى

يسمح بإعادة طباعتها بدون تغيير

# الفهرست

- 1 - المقدمة..... 4
- 2 - الخشوع والطمأنينة..... 4
- 3 - استقبال القبلة، والنية، والسترة..... 4
- 4 - موضع النظر في الصلاة..... 5
- 5 - التكبير ورفع اليدين..... 5
- 6 - أماكن رفع اليدين في الصلاة..... 5
- 7 - وضع اليد اليمنى على اليسرى..... 6
- 8 - دعاء الاستفتاح، ثم الاستعاذة، وقراءة الفاتحة، وآيات بعدها..... 6
- 9 - أدعية أخرى لاستفتاح الصلاة..... 7
- 10 - الركوع..... 7
- 11 - أدعية أخرى في الركوع..... 8
- 12 - الاعتدال من الركوع..... 8
- 13 - أدعية أخرى عند الرفع من الركوع..... 9
- 14 - السجود..... 9
- 15 - أدعية أخرى للسجود..... 10
- 16 - الرفع من السجود والجلوس بين السجدين..... 10
- 17 - جلسة الاستراحة..... 11
- 18 - جلسة التشهد الأول..... 11
- 19 - الصلاة الثلاثية والرابعة..... 12
- 20 - جلسة التشهد الثاني والأخير..... 12
- 21 - قراءة التحيات والصلاة على النبي ﷺ..... 13
- 22 - الأدعية الواردة بعد التحيات والصلاة على النبي ﷺ..... 13
- 23 - التسليمان..... 13
- 24 - صلاة المرأة..... 14
- 25 - جدول (الأركان - الواجبات - السنن القولية - السنن الفعلية) للصلاة..... 15
- 26 - من مكروهات الصلاة..... 16
- 27 - مبطلات الصلاة..... 17
- 28 - من الأسباب المعينة على الخشوع في الصلاة..... 18
- 29 - سجود السهو..... 19

## كلمة وتركية

### الشيخ الدكتور/ عثمان الخميس - حفظه الله

بسم الله الرحمن الرحيم

الحمد لله رب العالمين والصلاة والسلام على سيدنا محمد وعلى آله وصحبه  
أجمعين، وبعد

فقد اطلعت على ماكتبه الأخ وليد الصالح في هذه الصفحات وهو من أحد إصدارات فرع الرميثية وسلوى بجمعية إحياء التراث الإسلامي فوجدته واضحاً، نافعاً، وفيه تنوع بالأذكار سواء أذكار الاستفتاح أو السجود والركوع، وما ذكره من أركان الصلاة وواجباتها وسننها وكذلك مبطلاتها ومكروهاتها وأخيراً كانت أحكام سجود السهو مما فيه من الفوائد والحرص على السنة ننصح باقتنائه وحفظه في كل بيت، ليستفيد منه الصغير والكبير.  
أسأل الله تعالى أن يبارك لهم في جهودهم وأعمالهم وأن يجعلها في ميزان حسناتهم لما فيه النفع للمسلمين .



عثمان الخميس

### تركية الشيخ الدكتور/ أحمد الجسار - حفظه الله

الأخ وليد الصالح حفظك الله وسدد خطاك ونفع بك

السلام عليكم ورحمة الله

فهذه اقتراحات وليست توجيهات بينتها على هذا المؤلف القيم المبارك ان شاء الله وأحسب أنني استفدت منه أكثر مما افدت، أسأل الله أن ييسر نشره وأن يكتب له القبول فيجري لك أجره والحمد لله رب العالمين

أحمد / أحمد محمود الجسار  
٢٢ ربيع الثاني ١٤٣٨  
٢٠١٦ ١٥ ١٠  
لصالح

## 1 المقدمة

صَلِّ مَخْلَصاً لِلَّهِ ، موافقاً لصلاة نبيك ﷺ، فذلك أدعى لقبولها، واخشع فيها، فإنَّ الأجر فيما خشعت فيه، وصلَّها في المسجد جماعة، فإنَّها أفضل من صلاة الفرد بسبع وعشرين درجة، والمشي للمسجد والتعلُّق به وإدراك تكبيرة الإحرام والصَّفِّ الأوَّل رفعة للدرجات، ومن تمام الصَّلَاة الحرص على تسوية الصُّفوف والترَّاص فيها كما تُصَفُّ الملائكة عند ربِّها، وتدبَّر ما يُتلى من الآيات وما يقال من الأذكار.

## 2 الخشوع والطَّمَأِينَةُ

الخشوع: الإقبال على الصَّلَاة والخشوع فيها من أهمِّ المهامِّ، لقوله تعالى:

﴿قَدْ أَفْلَحَ الْمُؤْمِنُونَ ﴿١﴾ الَّذِينَ هُمْ فِي صَلَاتِهِمْ خَاشِعُونَ ﴿٢﴾﴾ (سورة المؤمنون: 1-2).

وقوله ﷺ: « مَا مِنْ امْرِئٍ مُسْلِمٍ تَحَضَّرَهُ صَلَاةٌ مَكْتُوبَةٌ فَيُحْسِنُ وُضُوءَهَا وَخُشُوعَهَا وَرُكُوعَهَا إِلَّا كَانَتْ كَفَّارَةً لِمَا قَبْلَهَا مِنَ الذُّنُوبِ مَا لَمْ يُؤْتِ كَبِيرَةً وَذَلِكَ الدَّهْرُ كُلُّهُ » (مسلم) الطَّمَأِينَةُ: وهي ركنٌ إنْ أُخِلَّتْ به بطلت صلواتك. رأى حذيفة رجلاً لا يتم الرُّكُوع والسُّجُود، قال: «مَا صَلَّيْتَ وَلَوْ مَتَّ مَتَّ عَلَى غَيْرِ الْفِطْرَةِ الَّتِي فَطَرَ اللَّهُ مُحَمَّدًا ﷺ عَلَيْهَا » (البخاري)

## 3 استقبال القبلة، والنيَّة، والسُّترة

إذا أراد المصلي الصَّلَاة فإنه يتوضَّأ ثم يستقبل القبلة قائماً مع القدرة في الفريضة، ثم ينوي الصَّلَاة التي يريد أن يصلِّيها بقلبه دون النُّطق بالنيَّة، لقوله ﷺ: « إِنَّمَا الْأَعْمَالُ

● الركن الأول  
القيام مع القدرة  
في الفريضة



بِالنِّيَّاتِ وَإِنَّمَا لِكُلِّ امْرِئٍ مَا نَوَى » (البخاري ومسلم) وقوله ﷺ: « إِذَا قُمْتَ إِلَى الصَّلَاةِ فَاسْبِغِ الْوُضُوءَ، ثُمَّ اسْتَقْبَلِ الْقِبْلَةَ فَكَبِّرْ » (البخاري ومسلم)، ويصلي إلى ستره سواء كان إماماً أم منفرداً، لقوله ﷺ: « لَا تُصَلُّوا إِلَّا إِلَى سُتْرَةٍ » (رواه ابن خزيمة والحاكم بسند جيد كما قال الألباني) \* (مسافة السترة ثلاثة أذرع تقريباً)

تنبيه لا يصحُّ النُّطق بالنيَّة (كقوله مثلاً: نَوَيْتُ أَنْ أَصَلِّيَ الظُّهْرَ أَرْبَعَ رَكَعَاتٍ) لعدم ثبوته عن النبي ﷺ ولا عن الصحابة الكرام، بل يكبَّر ويقرأ دُعَاء الاستفتاح مباشرة.

تنبيه السترة سنة عند أكثر الفقهاء، ولا تبطل الصلاة بدونها، ويكره تركها بدون ضرورة


## 4 موضع النظر في الصلاة



يستحبُّ للمصلي أن ينظر إلى موضع سجوده خلال صلاته كلها عند أكثر الفقهاء، عدا في تشهده فينظر إلى سبابته اليمنى؛ «كَانَ صَلَّى اللهُ عَلَيْهِ وَسَلَّمَ إِذَا صَلَّى طَأْطَأَ رَأْسَهُ وَرَمَى بَبْصَرِهِ نَحْوَ الْأَرْضِ» (أحمد والبيهقي والحاكم) وَيُكْرَهُ الْإِلْتِفَاتُ يَمِينًا وَشِمَالًا، وَرَفَعَ الْبَصَرَ إِلَى السَّمَاءِ .

## 5 التَّكْبِيرُ وَرَفْعُ الْيَدَيْنِ

● الركن الثاني  
تكبيرة الإحرام



يُكَبَّرُ تَكْبِيرَةً إِحْرَامًا، فيقول: «**الله أكبر**» ولا بدَّ من قولها باللسان، ولا يشترط أن يرفع صوته بها، والأخرس يقولها بقلبه.

1- «ويرفع يديه إلى حذو منكبيه» (البخاري)

2- «أو يحاذي بهما أذنيه» (البخاري)

3- ويستقبل ببطون أصابعه القبلة.

4- «وكان يرفع يديه تارة مع التكبير، وتارة بعد التكبير،

وتارة قبله» (البخاري)

## 6 أماكن رفع اليدين في الصلاة

كان النَّبِيُّ صَلَّى اللهُ عَلَيْهِ وَسَلَّمَ يرفع يديه حذو منكبيه، أو حذو أذنيه، في أربعة مواضع فقط:

1- «إذا افتتح الصلاة» (البخاري ومسلم)

2- «وإذا كَبَّرَ للركوع» (البخاري ومسلم)

3- «وإذا رفع رأسه من الركوع» (البخاري ومسلم)

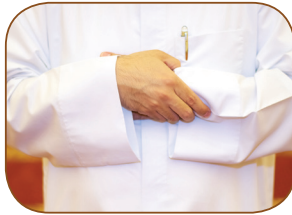
4- «وعند القيام للركعة الثالثة» (البخاري ومسلم) بعد التَّشْهَدِ الْأَوَّلِ.

## 7 وضع اليد اليمنى على اليسرى


- 1 - «ثم يضع اليمنى على ظهر كفه اليسرى والرُّسغ والسَّاعد» (أبو داود وصححه الألباني)
  - 2 - «أو يقبض باليمنى على اليسرى» (أبو داود)
  - 3 - «أو يضع يده اليمنى على اليسرى» (مسلم)
- «وكان يضعهما على الصدر» (أبو داود وصححه الألباني)
- وقال الإمام الترمذي في السنن بعضهم يضعهما تحت السرة، وبعضهم فوق السرة، وكل ذلك واسعٌ عندهم وهم سلف الأمة.



3



2



1

## 8 دعاء الاستفتاح، ثم الاستعاذة، وقراءة الفاتحة، وآيات بعدها

بعد تكبيرة الإحرام **«الله أكبر»** يدعو بدعاء الاستفتاح **«اللهم باعد بيني وبين خطاياي كما باعدت بين المشرق والمغرب، اللهم نقني من الخطايا كما ينقى الثوب الأبيض من الدنس، اللهم اغسل خطاياي بالماء والثلج والبرد»** (البخاري ومسلم)

أَعُوذُ بِاللَّهِ مِنَ الشَّيْطَانِ الرَّجِيمِ ﴿بِسْمِ اللَّهِ الرَّحْمَنِ الرَّحِيمِ﴾ ① الْحَمْدُ لِلَّهِ رَبِّ الْعَالَمِينَ ﴿٢﴾  
 الرَّحْمَنِ الرَّحِيمِ ﴿٣﴾ مَلِكِ يَوْمِ الدِّينِ ﴿٤﴾ إِيَّاكَ نَعْبُدُ وَإِيَّاكَ نَسْتَعِينُ ﴿٥﴾ أَهْدِنَا الصِّرَاطَ  
 الْمُسْتَقِيمَ ﴿٦﴾ صِرَاطَ الَّذِينَ أَنْعَمْتَ عَلَيْهِمْ غَيْرِ الْمَغْضُوبِ عَلَيْهِمْ وَلَا الضَّالِّينَ ﴿٧﴾ ﴿(سورة الفاتحة)

يقرأ بخشوع وطمأنينة آية آية، لقوله ﷺ: «لا صلاة لمن لا يقرأ بفاتحة الكتاب» (البخاري)

ثم يقول: **« آمين»**، بمعنى: اللهم استجب، ثم يقرأ بعد الفاتحة ما تيسر من القرآن الكريم، إما سورة كاملة أو عددًا من الآيات، ثم إذا فرغ من القراءة؛ سكت سكتة خفيفة، ليركع بعدها.

● الركن الثالث  
قراءة الفاتحة

كَانَ النَّبِيُّ ﷺ يَنْوَعُ بِأَدْعِيَةِ الْإِسْتِفْتَاخِ فِي الصَّلَاةِ، وَمِنْهَا:

- 1- «وَجَّهْتُ وَجْهِي لِلَّذِي فَطَرَ السَّمَوَاتِ وَالْأَرْضَ حَنِيفًا وَمَا أَنَا مِنَ الْمُشْرِكِينَ، إِنَّ صَلَاتِي وَنُسُكِي وَمَحْيَايَ وَمَمَاتِي لِلَّهِ رَبِّ الْعَالَمِينَ لَا شَرِيكَ لَهُ وَبِذَلِكَ أُمِرْتُ وَأَنَا مِنَ الْمُسْلِمِينَ» (مسلم)
- 2- «سُبْحَانَكَ اللَّهُمَّ وَبِحَمْدِكَ وَتَبَارَكَ اسْمُكَ وَتَعَالَى جَدُّكَ وَلَا إِلَهَ غَيْرُكَ» (أحمد والترمذي)
- 3- «الْحَمْدُ لِلَّهِ حَمْدًا كَثِيرًا طَيِّبًا مُبَارَكًا فِيهِ» (مسلم)
- 4- «اللَّهُ أَكْبَرُ (ثَلَاثًا) ذُو الْمَلَكُوتِ وَالْجَبْرُوتِ وَالْكَبْرِيَاءِ وَالْعِظَمَةِ» (أبو داود بسند صحيح)
- 5- «اللَّهُ أَكْبَرُ كَبِيرًا. وَالْحَمْدُ لِلَّهِ كَثِيرًا. وَسُبْحَانَ اللَّهِ بُكْرَةً وَأَصِيلًا» (مسلم)

**تنبیه** والأفضل أن يأتي المصلي بهذا تارة وهذا تارة، أما الجمع بين استفتاحين أو أكثر في صلاة واحدة فلم يثبت عن النبي ﷺ والأولى تركه. (فتاوى ابن باز).

● الركن الرابع  
الركوع في  
كل ركعة

## 10 الركوع

● الواجب الأول  
كل التكبيرات  
عدا تكبيرة  
الإحرام



- 1- يَرْكَعُ مُكَبِّرًا «اللَّهُ أَكْبَرُ» تكبيرة الانتقال من القيام إلى الركوع
- 2- رافعاً يديه حذو منكبيه، أو أذنيه، مستقبلاً ببطون أصابعه القبلة
- 3- «يضع كفيه على ركبتيه» (البخاري)
- 4- «يُمْكِنُ أَصَابِعُ يَدَيْهِ مِنْ رِكْبَتَيْهِ» (البخاري) كأنه قابض عليهما.
- 5- «يَفْرُجُ بَيْنَ أَصَابِعِ يَدَيْهِ، وَيَجَافِي مِرْفَقَيْهِ عَنِ جَنْبَيْهِ» (الترمذي)  
أي يباعدها بينها (أ)، ولا يؤذي من بجانبه
- 6- «يَجْعَلُ رَأْسَهُ حِيَالَ ظَهْرِهِ، لَا يَرْفَعُهُ وَلَا يَخْفِضُهُ، لَوْ صَبَّ عَلَيْهِ الْمَاءُ لَا اسْتَقَرَّ» (ابن ماجه، صححه الألباني)

7- ناظرًا إلى موضع سجوده قائلاً: «سبحان ربي العظيم» ثلاث مرّات أو أكثر.

وصية النبي ﷺ في الركوع

«يَا مَعْشَرَ الْمُسْلِمِينَ لَا صَلَاةَ لِمَنْ لَا يَقِيمُ صَلْبَهُ فِي الرُّكُوعِ وَالسُّجُودِ» (ابن ماجه بإسناد صحيح)

**تنبیه** معني لا يقيم صلته في الركوع والسجود: (أي لا يقيم صلته بعد الركوع والسجود)

● الواجب الثاني  
قول سبحان  
ربي العظيم  
مرة واحدة في  
الركوع



## 11 أدعية أخره فيه الرُّكوع

- 1 - «سبحان ربِّي العظيم و بحمده» ثلاثاً - (أبو داود)
- 2 - «سُبُّوحٌ قُدُّوسٌ رَبُّ الْمَلَائِكَةِ وَالرُّوحِ» (مسلم)
- 3 - «سبحانك اللهم ربنا وبحمدك، اللهم اغفر لي» (البخاري و مسلم)
- 4 - «اللَّهُمَّ لَكَ رَكَعْتُ وَبِكَ آمَنْتُ وَلَكَ أَسَلَمْتُ أَنْتَ رَبِّي خَشَعَ لَكَ سَمْعِي وَبَصْرِي وَخِي وَعَظْمِي وَعَصَبِي وَمَا اسْتَقَلَّتْ بِهِ قَدَمِي لِلَّهِ رَبِّ الْعَالَمِينَ» (مسلم)

**تنبيه** لا تجوز قراءة القرآن في الرُّكوع؛ «وكان ينهى عن قراءة القرآن في الرُّكوع والسجود» (مسلم)

**فائدة** يجوز التنويع بين هذه الأذكار، كما يجوز الجمع بينها في ركوع واحد.

## 12 الاعتدال من الرُّكوع

- 1 - يرفع صلبه من الرُّكوع قائلاً: «سمع الله لمن حمده» (مسلم) إذا كان إماماً أو منفرداً.
- 2 - يرفع يديه حذو منكبيه، أو يُحاذي بهما أذنيه مستقبلاً ببطون أصابعه القبلة.



- 3 - «ثم يستوي قائماً حتى يعود كل فقار إلى مكانه» (البخاري)
- 4 - ثم يقول: «رَبَّنَا وَلَكَ الْحَمْدُ» (البخاري)
- 5 - يُسَنُّ إطالة هذا القيام والاطمئنان فيه.



- 6 - بعد الاعتدال من الرُّكوع إن شاء أرسل يديه، وإن شاء وضع يمينه على شماله، ويضعها على صدره كما فعل في القيام الأوَّل.
- 7 - يُفَضَّلُ قول الدُّعاء كاملاً: سمع الله لمن حمده، «رَبَّنَا وَلَكَ الْحَمْدُ، حمداً كثيراً طيباً مباركاً فيه» (البخاري)

«رَبَّنَا لَكَ الْحَمْدُ مِلءَ السَّمَاوَاتِ وَمِلءَ الْأَرْضِ، وَمِلءَ مَا شِئْتَ مِنْ شَيْءٍ بَعْدُ، أَهْلَ الثَّنَاءِ وَالْمَجْدِ، أَحَقُّ مَا قَالَ الْعَبْدُ، وَكُلُّنَا لَكَ عَبْدٌ، اللَّهُمَّ لَا مَانِعَ لِمَا أَعْطَيْتَ وَلَا مُعْطِيٍّ لِمَا مَنَعْتَ وَلَا يَنْفَعُ ذَا الْجَدِّ مِنْكَ الْجَدُّ» (مسلم)

● الركن الخامس  
الرفع من الرُّكوع

● الواجب

الثالث

قول «سمع الله

لمن حمده»

للإمام والمنفرد

● الركن

السادس

الاعتدال بعد

الرُّكوع واقفاً

● الواجب

الرابع

قول «ربنا ولك

الحمد»

## 13 أدعية أخرى عند الرفع من الركوع

- 1 - رَبَّنَا لَكَ الْحَمْد.
- 2 - رَبَّنَا وَلَكَ الْحَمْد.
- 3 - اللَّهُمَّ رَبَّنَا لَكَ الْحَمْد.
- 4 - اللَّهُمَّ رَبَّنَا وَلَكَ الْحَمْد.

تنبية

- 1 - المأموم لا يقول سمع الله من حمده ويكتفي بقول: «ربنا ولك الحمد»
- 2 - من الخطأ أن يقول: «ربنا ولك الحمد والشكر»، لأنه لم يثبت عن النبي ﷺ.

## 14 السُّجُود


- 1 - ثم يُكَبِّرُ تكبيرة الانتقال من القيام إلى السُّجُود قائلاً: «الله أكبر».
  - 2 - واضعاً ركبتيه على الأرض قبل يديه، أو يديه قبل ركبتيه (ما تيسر له).
  - 3 - «ثم يسجد حتى تطمئن مفاصله» (أبو داود وصححه الألباني)، ويسجد على أعضائه السبعة، ويُمكنها؛ لأن كل عضو يُعتبر من أعضاء السُّجُود، ولا بد من الطمأنينة في السُّجُود.
- (الأعضاء السبعة: الجبهة مع الأنف، الكفَّان، القدمان، الرُّكبتان)



الركبتان والقدمان  
الوجه والكفان

وإن أخلَّ في أحدها بطلت صلاته.

- 4 - «ويستقبل بصدور قدميه القبلة» (البخاري) بأطراف أصابعها
- 5 - «رافعاً الفخذين عن السَّاقين» (أ)
- 6 - «رافعاً بطنه عن الفخذين» أي: يبعدهما (ب)
- 7 - «اليدان يرفعهما عن الأرض ويباعدتهما عن جنبه» (البخاري) (ج) ولا يؤذي من بجانبه، «وأصابع



- اليدان مضمومتان متوجهتان إلى القبلة، ويجعل اليدين
- حذو منكبيه أو حذو أذنيه» (أبو داود وصححه الألباني) (ج)
- 8 - والقدمان يلصقهما ببعض ويرصَّ عقبه، وينصبُّ
- رجليه ويفرِّقُ بين ركبتيه، أي: لا يضعهما مع بعض،
- ويجوز أن يتكئ على فخذيه إذا تعبَ من طولِ السُّجُودِ،
- ولا يبالغ في مدَّ الظهر.

9 - قائلاً: «سبحان ربي الأعلى» (رواه أحمد) ثلاثاً أو أكثر.

تنبية

- لا يجوز أن يرفع المصلي عضواً من الأعضاء السبعة في سجوده، أما إذا رفعها مضطراً بعد سجوده
- لسبب ما فلا حرج (مثلاً حكتة إحدى رجليه فرجع الرجل الأخرى وحكها).

● الركن السابع  
السجود على  
الأعضاء السبعة

● الواجب

الخامس

قول «سبحان ربي

الأعلى»

مرة واحدة في

السجود

## وصية النبي ﷺ فيه السجود

□ «أَقْرَبُ مَا يَكُونُ الْعَبْدُ مِنْ رَبِّهِ وَهُوَ سَاجِدٌ؛ فَأَكْثِرُوا الدُّعَاءَ» (مسلم) فالدعاء في السجود مشروع، وينبغي الإكثار منه في أمور الدنيا والآخرة، ويهتم بأمور الآخرة أكثر.

### 15 أدعية أخرى للسجود

كان النبي ﷺ ينوع في أدعية السجود، ومنها:

- 1 - «سُبْحَانَ رَبِّيَ الْأَعْلَى وَبِحَمْدِهِ» ثلاثاً، (أبو داود وصححه الألباني)
- 2 - «سُبُّوحٌ قُدُّوسٌ رَبُّ الْمَلَائِكَةِ وَالرُّوحِ» (مسلم)
- 3 - «سُبْحَانَكَ اللَّهُمَّ رَبَّنَا وَبِحَمْدِكَ، اللَّهُمَّ اغْفِرْ لِي» (البخاري ومسلم)
- 4 - «سُبْحَانَكَ اللَّهُمَّ وَبِحَمْدِكَ، لَا إِلَهَ إِلَّا أَنْتَ» (مسلم)
- 5 - «اللَّهُمَّ لَكَ سَجَدْتُ، وَبِكَ آمَنْتُ، وَلَكَ أَسْلَمْتُ، وَأَنْتَ رَبِّي سَجَدَ وَجْهِي لِلَّذِي خَلَقَهُ، وَصَوَّرَهُ، فَأَحْسَنَ صُورَهُ، وَشَقَّ سَمْعَهُ وَبَصَرَهُ، فَتَبَارَكَ اللَّهُ أَحْسَنُ الْخَالِقِينَ» (مسلم)

**تنبيه** لا يجوز قراءة القرآن في السجود، (وكان ينهى عن قراءة القرآن في الركوع والسجود) (مسلم)

**فائدة** يجوز التنوع بين هذه الأذكار، كما يجوز الجمع بينها في سجود واحد.

### 16 الرِّفْعُ مِنَ السُّجُودِ وَالْجُلُوسُ بَيْنَ السَّجْدَتَيْنِ

1 - «يرفع رأسه من السُّجُودِ مَكْبَرًا» (البخاري ومسلم)، قائلًا: «اللَّهُ أَكْبَرُ»

جلسة الافتراش الوضعية الأولى للجلوس بين السجدين



جلسة الإقعاء الوضعية الثانية للجلوس بين السجدين



2 - «ثم يفرش رجله اليسرى فيقعدها عليها مطمئنًا،

و ينصب رجله اليمنى» (البخاري) «جلسة الافتراش»

3 - «ويستقبل بأصابعها القبلة» (النسائي وصححه الألباني)

4 - أو ينصب قدميه ويجلس على عقبه «جلسة الإقعاء»

5 - ولا بد أن يطمئن بين السجدين ثم يقول:

«رَبِّ اغْفِرْ لِي رَبِّ اغْفِرْ لِي» (ابن ماجه وصححه الألباني)

6 - ثم يهوي مكبرًا للسجدة الثانية وهي كالسجدة الأولى في الكيفية وفيما يقال فيها.

**فائدة** الدعاء الآخر بين السجدين (رب اغفر لي رب اغفر لي، اللهم اغفر لي، وارحمني، واهدني واجبرني وارزقني وعافني).

● الركن الثامن  
الجلوس بين  
السجدين

● الواجب  
السادس  
قول «رب اغفر  
لي»  
بين السجدين

هي جلسة خفيفة يجلسها المصلي «بعد الفراغ من السجدة الثانية من الركعة الأولى، قبل النهوض إلى الركعة الثانية، وبعد الفراغ من السجدة الثانية من الركعة الثالثة قبل النهوض إلى الركعة الرابعة» وليس فيها ذكر ولا دعاء.

\*وللمصلي أن ينهض مباشرة من غير الجلوس للاستراحة إلى الركعة الثانية أو الرابعة معتمداً على يديه أو ركبتيه، ما تيسر له.

● الواجب  
السابع  
التشهد الأول

بعد الفراغ من الركعة الثانية، يجلس المصلي للتشهد الأول مفترشاً «جلسة الافتراش» وتكون في الصلاة الثنائية كالصبح والجمعة والعيد، وكذلك في التشهد الأول من الصلاة الثلاثية أو الرباعية.

فإذا كانت الصلاة ثنائية :



الإفتراش

1 - يجلس ناصباً رجله اليمنى مستقبلاً بأصابعها القبلة، مفترشاً رجله اليسرى «جلسة الافتراش».



2 - يده اليمنى : إما أن يضعها على فخذه اليمنى قابضاً أصابعه كلها إلا السبابة فيشير بها إلى التوحيد أو جهة القبلة محرّكاً لها (أ) أو يخلق بالإبهام مع الوسطى مشيراً بالسبابة إلى التوحيد أو القبلة محرّكاً لها (ب).

3 - يده اليسرى : إما أن يبسطها على فخذه اليسرى (ج)، أو يقبض بها على ركبته اليسرى (د)

4 - يقرأ التحيات لله... والصَّلوات الإبراهيمية، ثم يقرأ الأدعية الواردة ثم يسلم عن يمينه وعن شماله. (كما سنبيّن لاحقاً).

تنبية جلسة الافتراش تكون في تشهد الصلاة الثنائية والتشهد الأول من الصلاة الثلاثية والرباعية، وفي

الجلوس بين السجدين.

فائدة

إذا لم يستطع المصلي أن يجلس مفترشاً أو متوركاً لكونه ضخم الجسم، أو يشعر بالألم في قدمه أو غير ذلك

من الأسباب، فلا حرج عليه أن يجلس كما تيسر له، لقوله تعالى: ﴿فَأَنْقُذُوا اللَّهَ مَا اسْتَطَعْتُمْ﴾ (سورة التغابن)

إذا كانت الصَّلَاةُ ثلاثيةً، كالمغرب أو رباعيةً كالظهر والعصر والعشاء:

- 1 - يجلس للتَّشَهُدِ الأوَّلِ بعد الانتهاء من الرَّكْعَةِ الثَّانِيَةِ مفترشاً « كما تقدم ».
- 2 - يقرأ التَّحِيَّاتِ لله ... ولو زاد الصَّلَوَاتِ الإِبْرَاهِيمِيَّةِ، فلا حرج.
- 3 - ثم ينهض قائماً معتمداً على يديه أو ركبتيه كما تيسر له، مكبراً « اللهُ أكبر » إلى الرَّكْعَةِ الثَّالِثَةِ.
- 4 - يرفع يديه حذو منكبيه أو أذنيه « كما تقدم ».
- 5 - يضع يمينه على شماله، على صدره أو فوق السُّرَّةِ أو تحت السُّرَّةِ « كما تقدم ».
- 6 - يقرأ الفاتحة في الرَّكْعَةِ الثَّالِثَةِ والرُّبَاعَةِ، ولو زاد على الفاتحة، فلا حرج.
- 7 - ثم يجلس للتَّشَهُدِ الأخير متورِّكاً (جلسة التورك)، بعد الرَّكْعَةِ الثَّالِثَةِ من صلاة المغرب، وبعد الرَّكْعَةِ الرَّبَاعَةِ من صلاة الظهر والعصر والعشاء.

## 20 جلسة التَّشَهُدِ الثَّانِيَةِ وَالْأَخِيرِ

كان ﷺ في التَّشَهُدِ الأخير من كل صلاة ذات تشهدين يجلس متورِّكاً لحديث:

«وَإِذَا جَلَسَ فِي الرَّكْعَةِ الْآخِرَةِ قَدَّمَ رِجْلَهُ الْيُسْرَى وَنَصَبَ الْآخْرَى وَقَعَدَ عَلَى مَقْعَدَتِهِ» (البخاري).

جلسة التورك لها صفات ثابتة:

● الركن التاسع  
التشهد الأخير

● الركن العاشر  
الجلوس للتشهد الأخير

- 1 - أن يفرش رجله اليسرى وينصب اليمنى، ويخرجها من الجانب الأيمن، ويجعل أليتيه على الأرض.
- 2 - أو يفرش القدمين جميعاً ويخرجها من الجانب الأيمن ويجعل أليتيه على الأرض.
- 3 - يلقم كفَّه اليسرى ركبته اليسرى ويعتمد عليها، «وَكَانَ يَلْقَمُ كَفَّهُ الْيُسْرَى رِكْبَتَهُ» (مسلم).



جلسة التورك رقم (1)



جلسة التورك رقم (2)



وضعيَّات أخرى لجلسة التورك

**تنبيه** جلسة التورك في التشهد الأخير فقط من الصلاة

الثلاثية والرباعية

● الركن الحادي عشر  
الصلاة على النبي ﷺ في التشهد الأخير

1 - «التَّحِيَّاتُ لِلَّهِ وَالصَّلَوَاتُ وَالطَّيِّبَاتُ السَّلَامُ عَلَيْكَ أَيُّهَا النَّبِيُّ وَرَحْمَةُ اللَّهِ وَبَرَكَاتُهُ السَّلَامُ عَلَيْنَا وَعَلَى عِبَادِ اللَّهِ الصَّالِحِينَ ، أَشْهَدُ أَنْ لَا إِلَهَ إِلَّا اللَّهُ وَأَشْهَدُ أَنَّ مُحَمَّدًا عَبْدُهُ وَرَسُولُهُ» (البخاري ومسلم)

2 - «اللَّهُمَّ صَلِّ عَلَى مُحَمَّدٍ وَعَلَى آلِ مُحَمَّدٍ كَمَا صَلَّيْتَ عَلَى إِبْرَاهِيمَ وَعَلَى آلِ إِبْرَاهِيمَ إِنَّكَ حَمِيدٌ مَجِيدٌ ، اللَّهُمَّ بَارِكْ عَلَى مُحَمَّدٍ وَعَلَى آلِ مُحَمَّدٍ كَمَا بَارَكْتَ عَلَى إِبْرَاهِيمَ وَعَلَى آلِ إِبْرَاهِيمَ إِنَّكَ حَمِيدٌ مَجِيدٌ» (البخاري)

تنبه! توجد صيغ أخرى صحيحة للتحيات والصلوات الإبراهيمية.

1- ثم يستعيز بالله من أربع: «اللَّهُمَّ إِنِّي أَعُوذُ بِكَ مِنْ عَذَابِ جَهَنَّمَ، وَمِنْ عَذَابِ الْقَبْرِ، وَمِنْ فِتْنَةِ الْمَحْيَا وَالْمَمَاتِ، وَمِنْ شَرِّ فِتْنَةِ الْمَسِيحِ الدَّجَالِ» (مسلم)

2- ثم يقول «اللَّهُمَّ أَعْنِي عَلَى ذِكْرِكَ، وَشُكْرِكَ، وَحُسْنِ عِبَادَتِكَ» (أبو داود والنسائي)

ويدعو بما شاء من خَيْرِي الدُّنْيَا وَالْآخِرَةِ، ولو دعا لوالديه وأئمة المسلمين وعامتهم فخير، لقوله ﷺ « ثُمَّ لِيَتَخَيَّرَ مِنَ الدُّعَاءِ أَعْجَبُهُ إِلَيْهِ فَيَدْعُو » (البخاري)

● الركن الثاني عشر  
التسليمة الأولى

1 - ثُمَّ يَسَلِّمُ عَنْ يَمِينِهِ قَائِلًا: «السَّلَامُ عَلَيْكُمْ وَرَحْمَةُ اللَّهِ» منحرفاً برأسه إلى اليمين حتى يرى من ورائه بياض خدّه لحديث عامر بن سعد عن أبيه قال: «كنتُ أَرَى النَّبِيَّ ﷺ يُسَلِّمُ عَنْ يَمِينِهِ وَعَنْ يَسَارِهِ حَتَّى يُرَى بَيَاضُ خَدِّهِ» (مسلم)

2 - ثمَّ يسلم عن يساره قائلاً « السَّلَامُ عَلَيْكُمْ وَرَحْمَةُ اللَّهِ » منحرفاً برأسه إلى اليسار حتى يرى من وراءه بياض خدّه الأيسر.

**تنبيه** التسليمة الأولى ركن، والالتفات سنة والتلفظ به ركن.



وبذلك تنتهي الصلاة لقوله ﷺ «مِفْتَاحُ الصَّلَاةِ الطُّهُورُ، وَتَحْرِيمُهَا التَّكْبِيرُ، وَتَحْلِيلُهَا التَّسْلِيمُ» (رواه أبو داود والترمذي والحاكم وصححه).

**تنبيه** 1 - لا بد للمصلي من الطمأنينة في الأركان الفعلية.

2 - لا بد للمصلي من الترتيب في الأركان كلها.

## نهاية الصلاة

● الركن الثالث

عشر

الطمأنينة

في الأركان

الفعلية

● الركن الرابع

عشر

الترتيب في هذه

الأركان

## 24 صلاة المرأة

**تنبيه** المرأة في ما سبق كله كالرجل؛ لشمول الخطاب لها في قوله ﷺ: (صَلُّوا كَمَا رَأَيْتُمُونِي أُصَلِّي).

**فائدة** المرأة إذا صلّت تستر جميع بدنها ما عدا: الوجه والكفين، ويكون اللباس فضفاضاً واسعاً غير لاصق أو ضيق.



1 – الأركان	3 – السنن القولية	4 – السنن الفعلية
1 – القيام مع القدرة في الفريضة. 2 – تكبيرة الإحرام. 3 – قراءة الفاتحة. 4 – الرُّكُوع في كلِّ ركعة. 5 – الرُّفَع منه. 6 – الاعتدال بعد الرُّكُوع واقفًا. 7 – السُّجود على الأعضاء السبعة. 8 – الجلوس بين السُّجودتين. 9 – التَّشهُد الأخير. 10 – الجلوس له. 11 – الصَّلَاة على النَّبِيِّ في التَّشهُد الأخير. 12 – التَّسليمَة الأولى. 13 – الطَّمَأينة في الأركان الفعلية. 14 – ترتيب هذه الأركان.	1 – قول: «سبحانك اللهم وبحمدك، وتبارك اسمك، وتعالى جدُّك، ولا إله غيرك» (ويسمى دعاء الاستفتاح). 2 – الاستعاذة. 3 – البسملة (سراً). 4 – قول: آمين. 5 – قراءة آيات بعد الفاتحة في الركعة الأولى والثانية. 6 – الجهر بالقراءة للإمام والمنفرد في الصلاة الجهرية. 7 – القول بعد التَّحْمِيد: «مَلَأَ السَّمَاوَاتِ، وَمَلَأَ الْأَرْضَ، وَمَلَأَ مَا سَمَّتُ مِنْ شَيْءٍ بَعْدَ». 8 – ما زاد على التَّسْبِيحة الأولى في الرُّكُوع (أي التَّسْبِيحة الثانية والثالثة وما زاد على ذلك). 9 – ما زاد على التَّسْبِيحة الأولى في السُّجود (أي التَّسْبِيحة الثانية والثالثة وما زاد على ذلك). 10 – ما زاد على المرة الأولى في قوله بين السُّجودتين: (ربِّ اغفر لي). 11 – الصَّلَاة في التَّشهُد الأخير على آله عليهم السَّلَام، والبركة عليه وعليهم، والدُّعاء بعده.	1 – رفع اليدين مع تكبيرة الإحرام. 2 – رفع اليدين عند الركوع. 3 – رفع اليدين عند الرفع منه. 4 – رفع اليدين عند القيام من التَّشهُد الأول. 5 – وضع اليمين على الشمال في القيام. 6 – نظره إلى موضع سجوده. 7 – تفرقة بين قدميه قائماً. 8 – قبض ركبتيه بيديه مفرجتي الأصابع في ركوعه، ومد ظهره فيه وجعل رأسه حياله. 9 – تمكين أعضاء السُّجود من الأرض. 10 – مجافاة عضديه عن جنبيه، وبطنه عن فخذيته، وفخذيته عن ساقيه، وتفريقه بين ركبتيه، وإقامة قدميه، وجعل بطون أصابعهما على الأرض، مفرقةً، ووضع يديه حذو منكبيه مبسوطةً مضمومةً الأصابع في السُّجود. 11 – الافتراش في الجلوس بين السُّجودتين، وفي التَّشهُد الأول، والتورك في الثاني. 12 – وضع اليدين على الفخذين مبسوطتين مضمومتين الأصابع بين السُّجودتين، وكذا في التَّشهُد، إلا أنه يقبض من اليمنى الخنصر والبنصر ويحلق إبهامها مع الوسطى ويشير بسبابتها. 13 – التفاته يميناً وشمالاً في تسليمه.
<b>2 – الواجبات</b>		
وهي ثمانية، كما يلي: 1 – التَّكْبِير لغير الإحرام. 2 – قول: (سبحان ربي العظيم مرة في الركوع). 3 – قول: (سمع الله لمن حمده) للإمام وللمنفرد. 4 – قول: (ربنا ولك الحمد). 5 – قول: (سبحان ربي الأعلى مرة في السُّجود). 6 – قول: (رب اغفر لي) (بين السُّجودتين). 7 – التَّشهُد الأول. 8 – الجلوس للتَّشهُد الأول.		

- (1) الركن: إذا تركه المصلِّي سهواً أو نسياناً ثم تذكر فيجب أن يأتي به، ويسجد للسهو، عدا نية الإحرام فإنه بالصلاة لو تركها بطلت صلاته والركن هو نية التكبير في الصلاة أما التلفظ بالتكبير فهو واجب.
- (2) الواجب: إذا نسيه المصلِّي وتجاوز محلّه؛ فإنه لا يعود إليه، لكن يجبره بسجود السُّهُو.
- (3) (4) السنن القولية والفعلية: إذا نسيها المصلِّي لا شيء عليه.



1. الالتفات بالرأس إلا لحاجة.
2. رفع البصر إلى السماء.
3. التخصر وهو وضع اليد على الخاصرة.
4. كف الشعر أو الثوب وتشمير الكم عن الذراعين، و التلثم وتغطية الوجه إلا لحاجة.
5. تشبيك الأصابع أو فرقتها.
6. العبث باللحية أو الثياب أو النظر إلى زخرفة وكل ما يشغل عن الصلاة.
7. قراءة القرآن في الركوع أو السجود.
8. الصلاة مع مدافعة الأخبثين وهما البول والغائط.
9. افتراش الذراعين، والجلوس على العقبين (الإقعاء) عدا بين السجدين فيجوز.
10. تغميض العينين لغير الضرورة.
11. إسبال الرجل ثوبه وهذا منهي عنه عموماً ويتأكد النهي في الصلاة.
12. تخصيص مكان في المسجد للصلاة فيه لغير حاجة .
13. الصلاة بحضرة طعام يشتهي.
14. أكل الثوم والبصل والكراث وما له روائح مزعجة قبل الذهاب إلى المسجد.
15. إسراع الخطى إلى المسجد عند سماع إقامة الصلاة .
16. عدم تسوية الصفوف .
17. ترك شيء من سنن الصلاة الفعلية والقولية.
18. سرعة الخروج من المسجد بعد تسليم الإمام والمرور بين يدي المصلين.
19. البدء بصلاة النافلة بعد الفريضة مباشرة وعدم الفصل بينهما .
20. إسراع المأموم بقول أمين بعد إنتهاء الإمام من الفاتحة مباشرة .
22. رفع المصلين وجوههم وباطن أكف أيديهم إلى السماء .
23. مسابقة الإمام .

1. ما أبطل الطهارة من حدث أكبر أو أصغر.
2. كشف العورة متعمداً.
3. استدبار القبلة.
4. اتصال النجاسة.
5. العمل الكثير عادة.
6. الاستناد قوياً بغير عذر بحائظ أو غيره.
7. رجوعه عالماً ذاكراً للتشهد الأول بعد الشروع في القراءة أو الاعتدال واقفاً.
8. ترك ركن من أركان الصلاة.
9. ترك واجب من الواجبات عمداً.
10. تعمد زيادة ركن فعلي.
11. تعمد تقديم بعض الأركان على بعض.
12. فسخ النية أو العزم عليها وإن لم يفسخ أو التردد.
13. الكلام في الصلاة.
14. النحنحة بالإجابة.
15. النحيب لغير خشية من الله.
16. الضحك بصفة القهقهة .
17. شكه هل نوى أم لا .
18. الأكل والشرب.

1. الاستعداد للصلاة والتهيؤ لها والحضور مبكراً.
2. الدعاء بين الأذان والإقامة.
3. قراءة ورد من القرآن الكريم قبل الصلاة.
4. ذكر الموت في الصلاة وأن البقاء لله وحده.
5. تقطيع القراءة آية آية فهو أدعى للفهم.
6. أن يعلم أن الله يجيبه في صلاته.
7. الصلاة إلى ستره.
8. المحافظة على مواضع النظر في الصلاة.
9. التنوع في السور والآيات والأذكار والأدعية.
10. الاستعاذة بالله من الشيطان ودفع وسوسته.
11. التأمل في حال السلف في صلاتهم.
12. العلم بأن للخشوع مزايا (وهي كفارة لما قبلها من الذنوب ما لم تؤت كبيرة).
13. الحرص على الدعاء في السجود.
14. الطمأنينة في صلاته من التكبير إلى التسليم.
15. إزالة ما يشغله في الصلاة من نقوشات وغيرها.
16. أن لا يصلي وبحضرته طعام يشتهي.
17. استشعار عظمة الوقوف بين يديه وهو الله عز وجل.
18. تصور أن الكعبة أمامك، وأن الجنة عن يمينك، وأن النار عن شمالك، وأن ملك الموت من خلف ظهرك، وأن الصراط تحتك، فقد تكون آخر صلاة تصلّيها.

## 1 الزيادة في الصلاة

إذا زاد المصلي في صلاته قياماً أو قعوداً أو ركوعاً أو سجوداً ناسياً .

ولم يذكر الزيادة حتى فرغ منها فليس عليه إلا سجود السهو بعد التسليم .

وإن ذكر الزيادة في أثنائها وجب عليه و الرجوع عنها وسجود السهو بعد السلام .

إذا سلم المصلي قبل تمام صلاته ناسياً .

وإن لم يذكر إلا بعد زمن طويل أعاد الصلاة من جديد .

إن ذكر بعد زمن قليل كواقفيين أو ثلاث فإنه يكمل صلاته ويتسلم ثم يسجد للسهو بعد السلام .

## سجود السهو

عبارة عن سجديتين يسجدهما المصلي لجبر الخلل الحاصل في صلاته من أجل السهو وأسبابه ثلاثة :

## 3 الشك في الصلاة

وهو التردد بين أيهما الذي وقع ولا يخلو الشك في الصلاة من حالتين .

أن يترجح عنده أحد الأمرين ليكمل بما ترجح عنده فيتم عليه صلاته ويسلم ثم يسجد للسهو بعد السلام .

أن لا يترجح عنده أحد الأمرين فيعمل باليقين وهو الأقل فيتم عليه صلاته ويسجد للسهو قبل السلام .

## 2 النقص في الصلاة

### أ. نقص الأركان

إن كان تكبيرة الإحرام فلا صلاة له وإذا كان غير تكبيرة الإحرام .

فإن وصل إلى موضحة من الركعة الثانية لعيت الركعة التي تركه منها وقامت التي تليها مقامها ثم يكمل ويسجد للسهو بعد السلام .

إن لم يصل إلى موضحة في الركعة الثانية وجب عليه أن يعود إلى الركن المتروك فيأتي به وبما بعده ثم يسجد للسهو بعد السلام .

### ب. نقص الواجبات

إن ترك المصلي واجبات من واجبات الصلاة ناسياً

إن ذكره قبل أن يفارق محله من الصلاة أتى به ولا شيء عليه .

وإن ذكره بعد مفارقة محله قبل أن يصل إلى الركن الذي يليه فأتى به ثم يكمل الصلاة ويسلم ثم يسجد للسهو ويسلم .

إن ذكره بعد وصوله إلى الركن الذي يليه سقط فلا يرجع إليه ويكمل صلاته ثم يسجد للسهو قبل السلام .

النوع	إصدارات فرع الرميثية وسلوى		م
mp3	ابن عثيمين	فتاوى نور على الدرب	1
mp3	ابن عثيمين	الحج خطوة بخطوة	2
mp3	ابن عثيمين	الشرح الممتع على زاد المستقنع	3
mp3	ابن عثيمين	شرح رياض الصالحين	4
mp3	ابن عثيمين	تفسير جزء عم	5
mp3	ابن عثيمين	فتاوى نسائية	6
mp3	سعيد القحطاني (إلقاء حمد الدريهم)	حصن المسلم	7
mp3	نواف السالم	أجمل المواعظ	8
mp3	عثمان الخميس	كنوز السيرة	9
mp3	عثمان الخميس	قصص الأنبياء	10
mp3	عثمان الخميس	سير الصالحين	11
mp3	عثمان الخميس	مواعظ متنوعة	12
mp3	علي الحذيفي	القرآن صفحة صفحة	13
mp3	عبدالرحمن السعدي	تفسير القرآن الكريم	14
mp3	المعقلي - السديس - الغامدي - فارس عباد - أحمد العجمي - محمد أيوب	ختمات القرآن الكريم	15
مطوية	راجعها عبد الله بن جبرين	الرقية الشرعية من الكتاب والسنة	16
مطوية	راجعها ناظم المسباح - عثمان الخميس	حصن نفسك مع الأذكار	17
مطوية	راجعها محمد النجدي - عثمان الخميس	الدعاء من الكتاب والسنة	18
مطوية	راجعها محمد النجدي - عثمان الخميس	لكل مسلم	19
مطوية	راجعها محمد النجدي - عثمان الخميس	الرقية الشرعية فوائدها وتنبهات	20
كتيب	راجعها صالح الفوزان - عبدالله شاکر الجنيدى	أسئلة مهمة في حياة المسلم	21
مطوية	راجعها عثمان الخميس	من كنوز الجنة	22
مطوية	راجعها عثمان الخميس	فضائل وأعمال	23
مطوية	راجعها عثمان الخميس	تنبيهات مهمة لعامة الأمة	24
مطوية	راجعها عثمان الخميس	أحكام الصيام	25
مطوية	راجعها عثمان الخميس	أحكام الزكاة	26
	من أهم مشاريعنا الدعوية مشروع كبار العلماء تابعونا على تويتر وانستغرام واليوتيوب والتطبيق @kibaar_al_ulama		27

الرميضية - قطعة 7 - شارع حسن البنا - منزل 1 بجوار مخفر الرميضية 99871865 - 25616114 - 25617070 (965)  
سلوى قطعة 8 شارع سلوى منزل 32 مقابل جمعية سلوى التعاونية 25638038 (965)



**turathkw**

لمعرفة جميع اصداراتنا ومشاريعنا الخيرية زوروا موقعنا الإلكتروني: [www.turathkw.com](http://www.turathkw.com)